







Anspitz-Igel

– eine Idee aus dem: Jugendwaldheim- Igelprojekt



Material:

-  Eine weiße Grußkarte
-  Anspitzer
-  Kleber
-  Buntstifte



So geht's:

Man spitzt einen Buntstift und verwendet das Abgeschabte vom Anspitzen für einen Igelkörper, den man aufklebt. Der Rest wird dazu gezeichnet.

Hier ist wieder jede Kreativität gefragt. Daraus läßt sich eine schöne Grußkarte fertigen – die sollte man dann aber evtl. mit einer durchsichtigen Folie über den Igelkörpern oder gesamt versehen, denn das Holz bricht leicht, weil es sich nicht genügend plan aufkleben läßt.